


Instrukcja podłączenia się do konferencji

- 1) Używamy przeglądarki internetowej Edge lub Chrome. Nie korzystamy z Firefox-a.



- 2) Klikamy w link otrzymany w mailu z zaproszeniem na konferencję

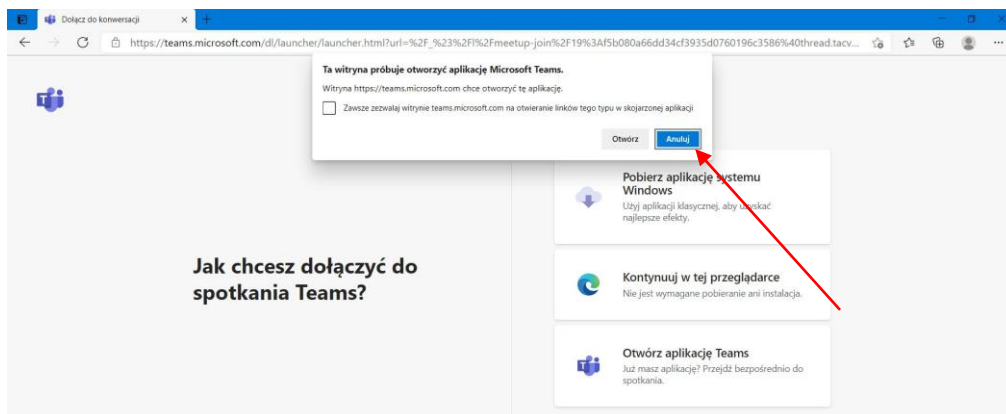
Spotkanie aplikacji Microsoft Teams

Dołącz na swoim komputerze lub w aplikacji mobilnej

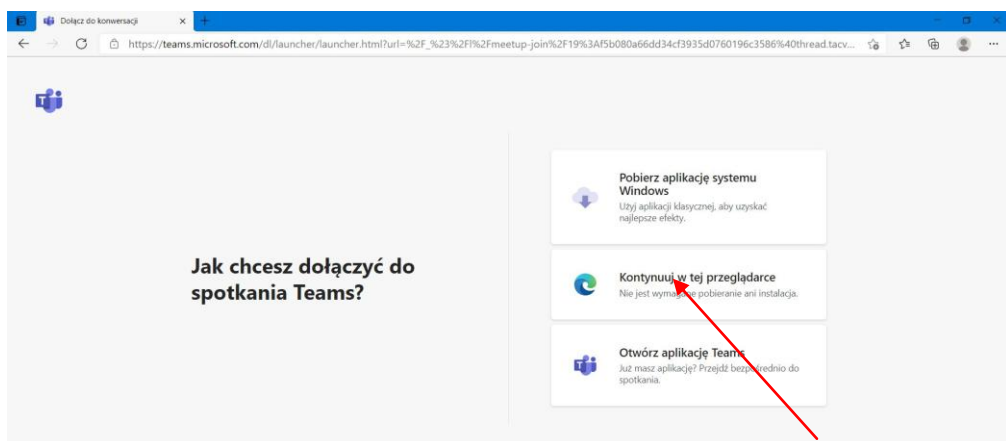
[Kliknij tutaj, aby dołączyć do spotkania](#)

[Dowiedz się więcej](#) | [Opcje spotkania](#)

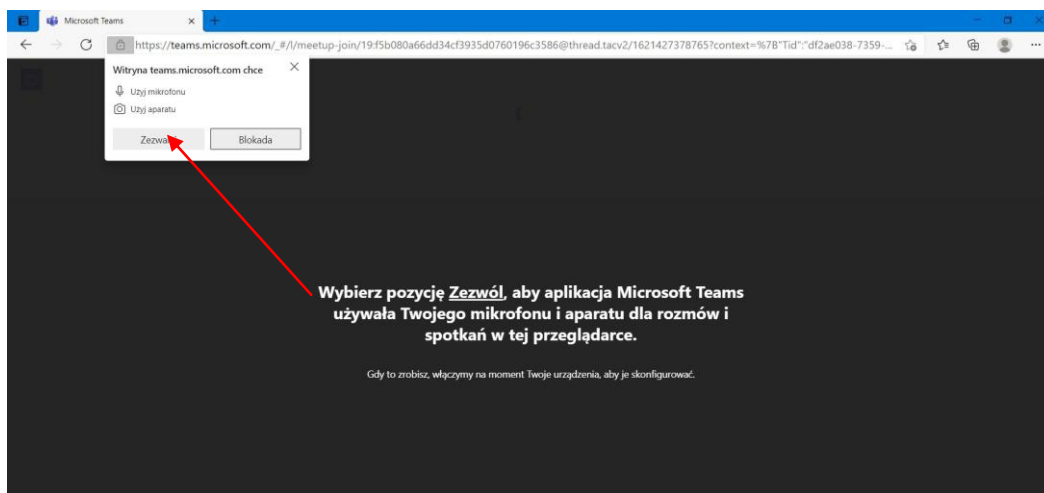
- 3) W pierwszym okienku klikamy „Anuluj”



- 4) Klikamy kontynuuj w tej przeglądarce



5) Zgadamy się na użycie kamery i mikrofonu



6) Podajemy swoje imię i nazwisko i klikamy „Dołącz teraz”

